



www.ceolini.fr



43, rue Beaubourg
75003 - Paris
France

Cage

Système mural modulable

 ceolini



Cage est un système d'exposition modulaire conçu pour offrir une flexibilité et une fonctionnalité maximales. Sa structure épurée permet d'organiser et de mettre en valeur les produits grâce à un design linéaire et soigné.

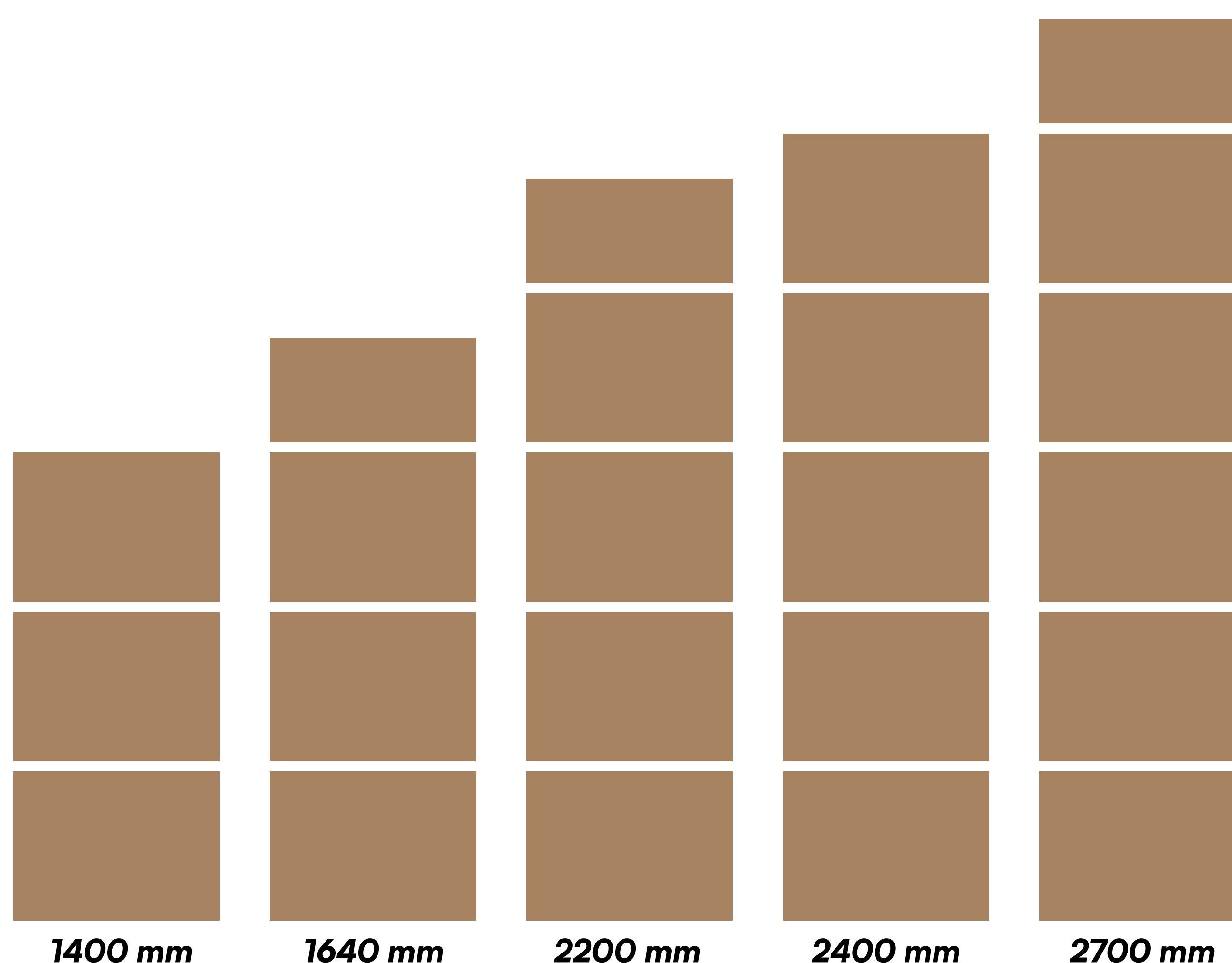
Grâce à sa configuration intelligente, il s'adapte facilement à différents besoins d'exposition, garantissant ordre, esthétique et praticité. Conçu pour répondre aux exigences des agencements commerciaux,

Cage est un système robuste, essentiel et hautement configurable — la solution idéale pour créer des présentations professionnelles, évolutives et durables.


MODULARITÉ

Conçu comme un véritable système évolutif, Cage s'adapte à chaque configuration d'espace et à chaque typologie de produit. Sa structure modulaire permet de composer librement murs d'exposition, zones de rangement ou espaces de mise en avant, tout en restant facilement réajustable dans le temps. Cage offre une solution durable, flexible et toujours harmonieuse.

HAUTEUR

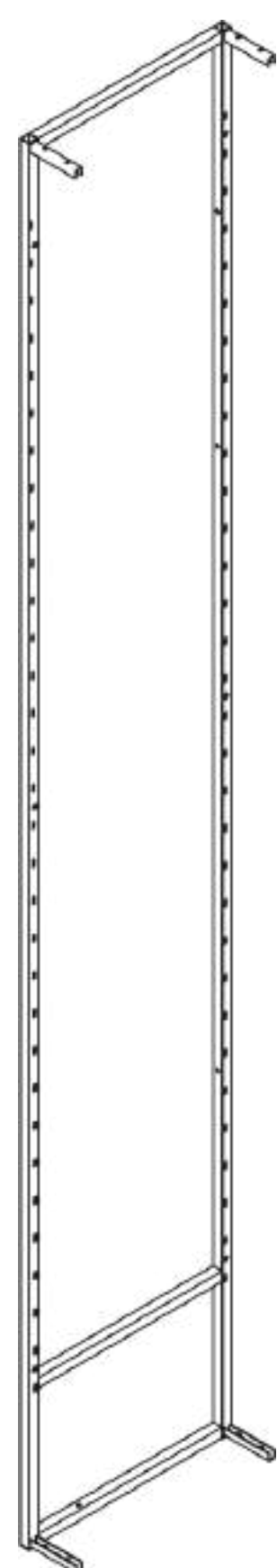


LONGUEUR



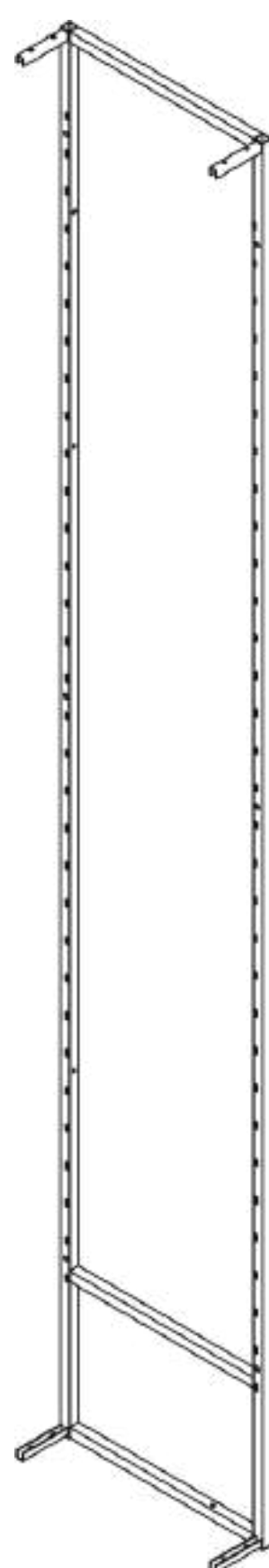
PROFONDEUR





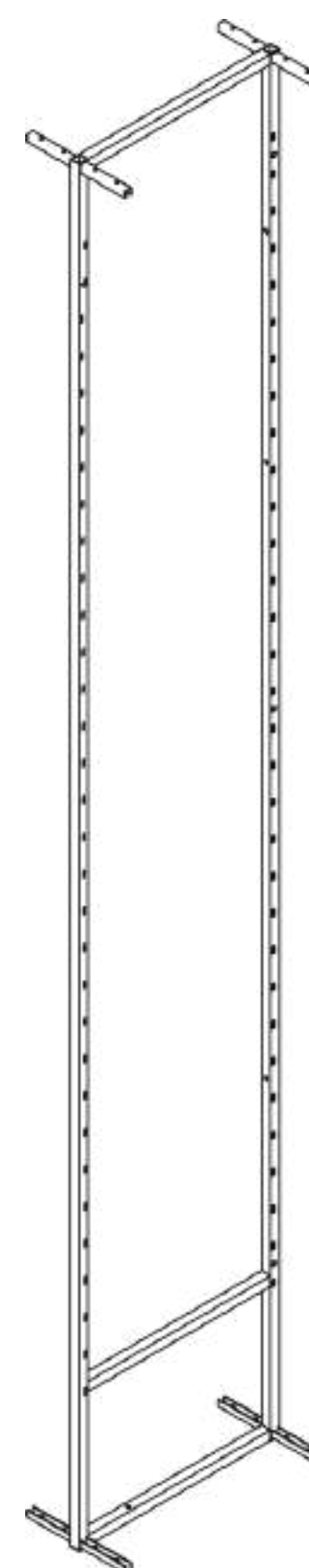
Cadre latéral gauche

450x2150h mm
450x2400h mm
450x2700h mm



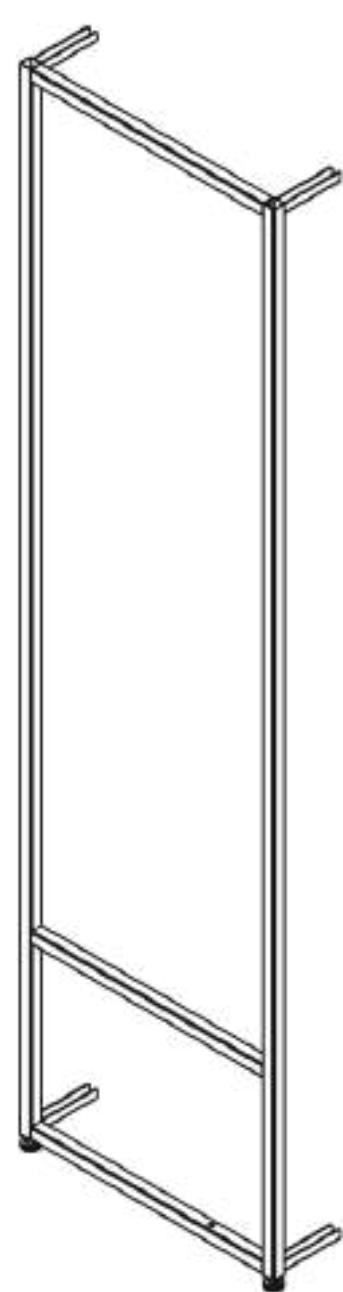
Cadre latéral droit

450x2150h mm
450x2400h mm
450x2700h mm



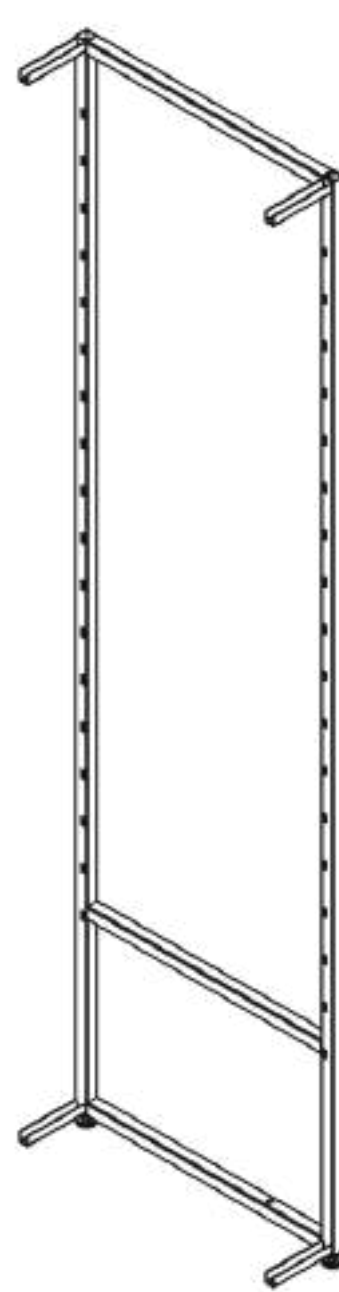
Cadre central

450x2150h mm
450x2400h mm
450x2700h mm



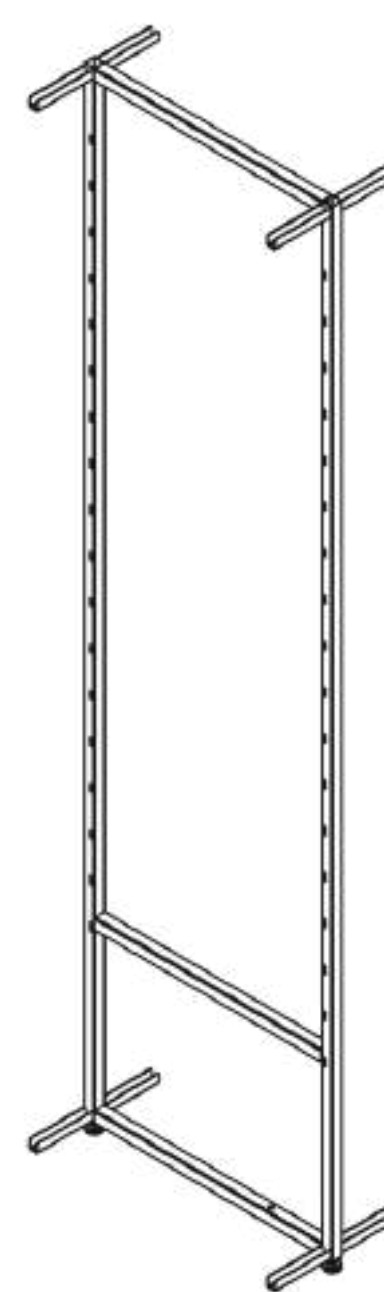
Cadre latéral gauche

450x2150h mm
450x2400h mm
450x2700h mm



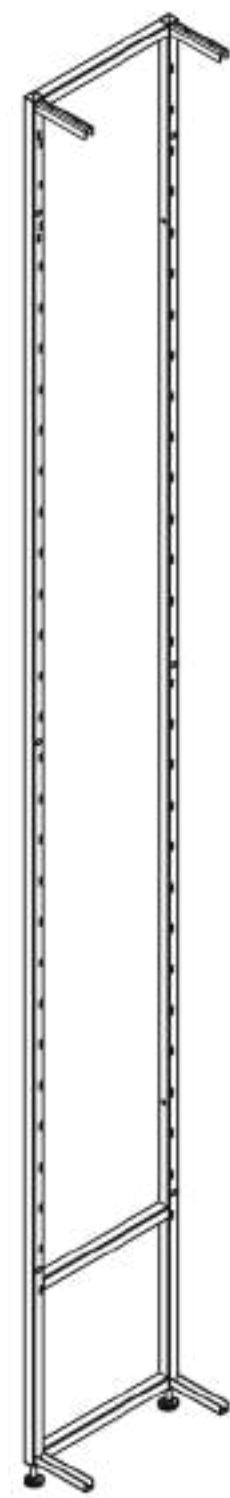
Cadre latéral droit

450x2150h mm
450x2400h mm
450x2700h mm



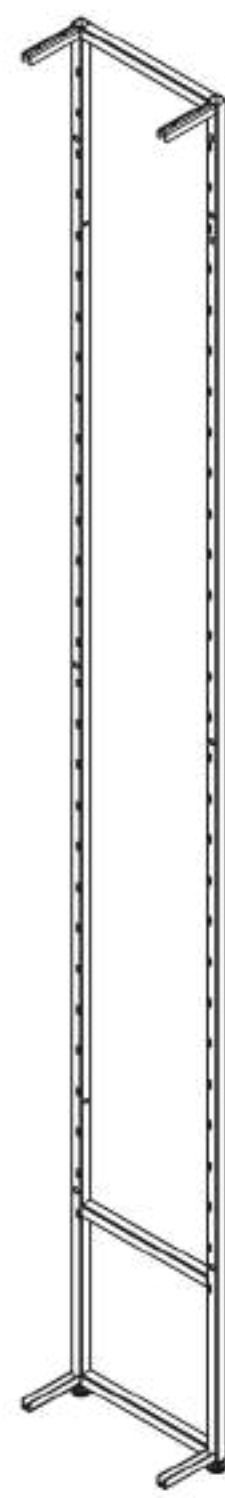
Cadre central

450x2150h mm
450x2400h mm
450x2700h mm



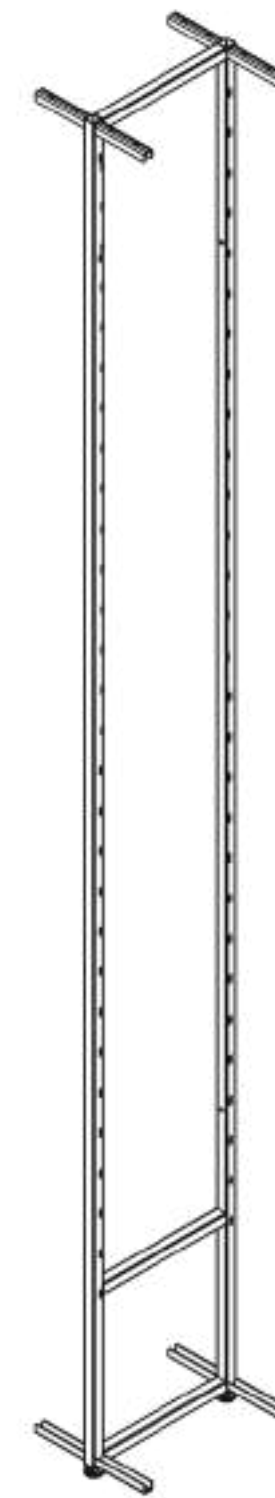
Cadre latéral gauche

291.5x2150h mm
291.5x2400h mm
291.5x2700h mm



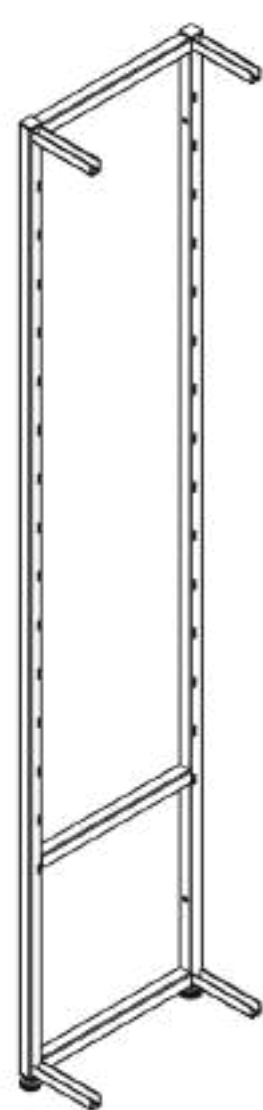
Cadre latéral droit

291.5x2150h mm
291.5x2400h mm
291.5x2700h mm



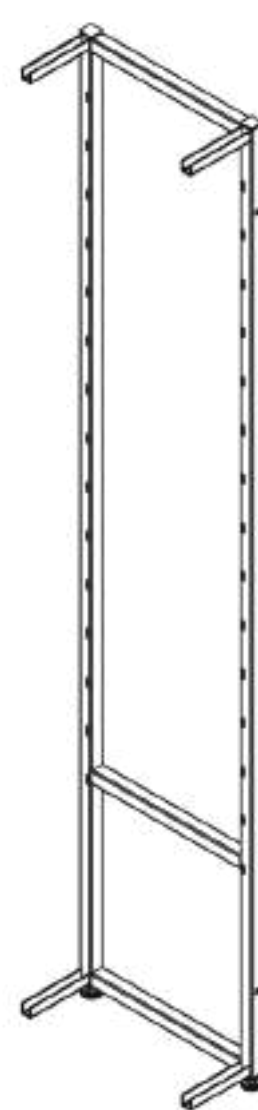
Cadre central

291.5x2150h mm
291.5x2400h mm
291.5x2700h mm



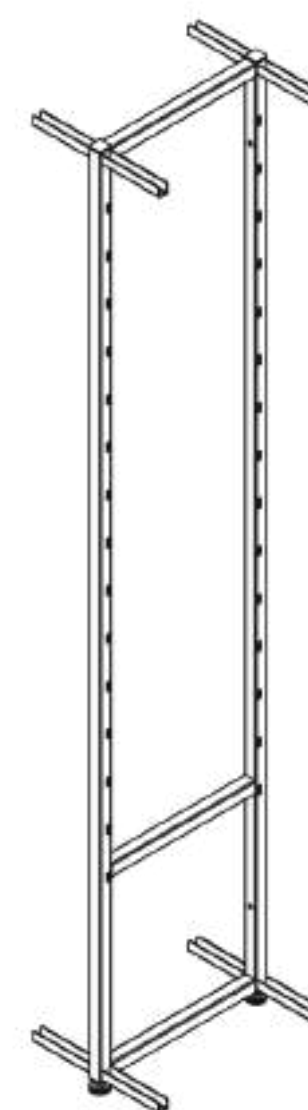
Cadre latéral gauche

291.5x2150h mm
291.5x2400h mm
291.5x2700h mm




Cadre latéral droit

291.5x2150h mm
291.5x2400h mm
291.5x2700h mm



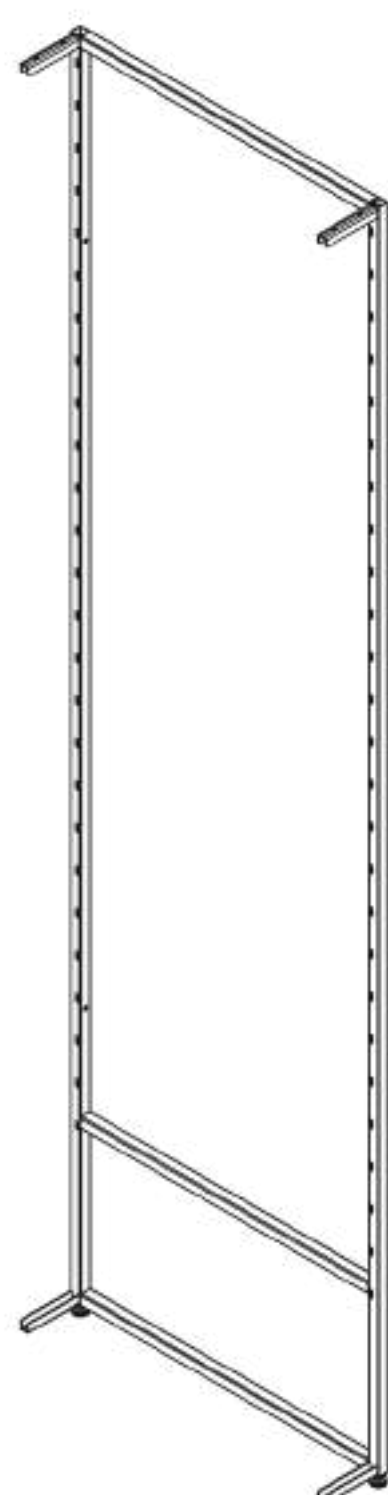
Cadre central

291.5x2150h mm
291.5x2400h mm
291.5x2700h mm



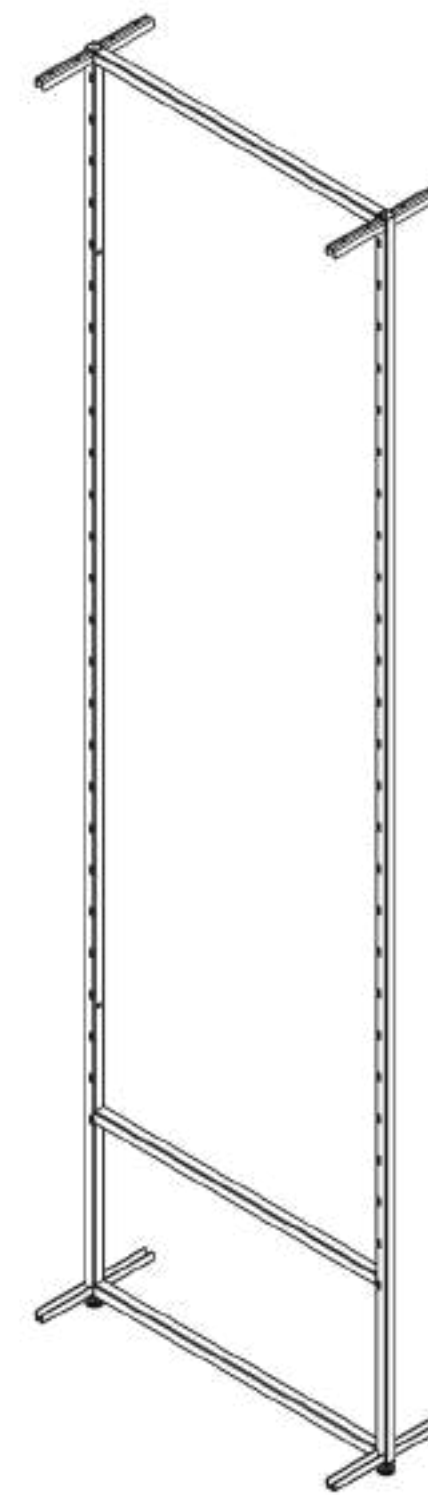
Cadre latéral gauche

600x2150h mm
600x2400h mm
600x2700h mm



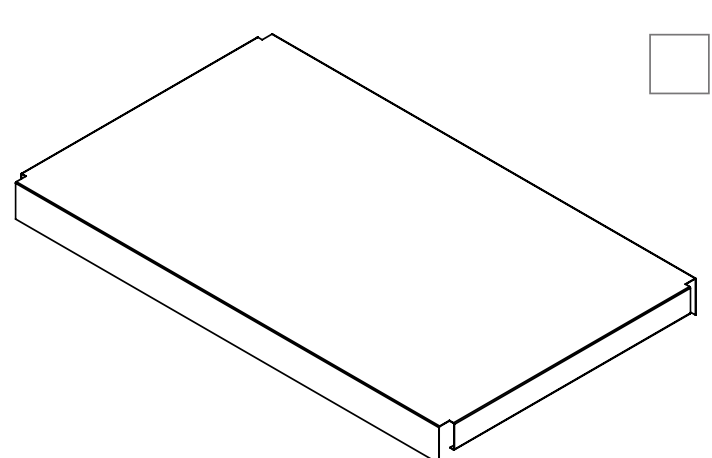
Cadre latéral droit

600x2150h mm
600x2400h mm
600x2700h mm



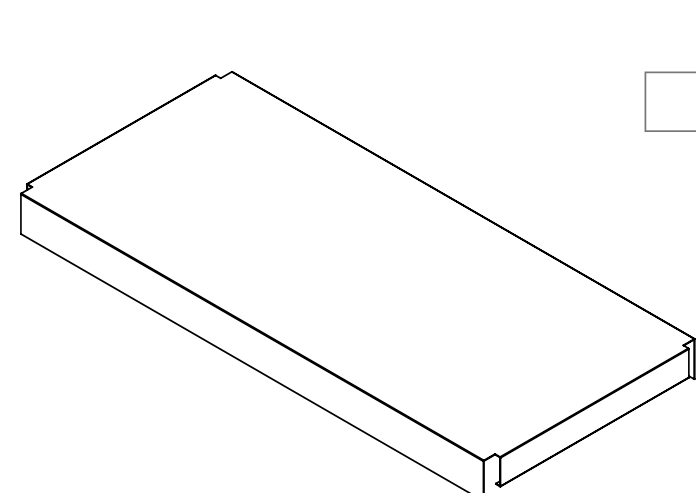
Cadre central

600x2150h mm
600x2400h mm
600x2700h mm



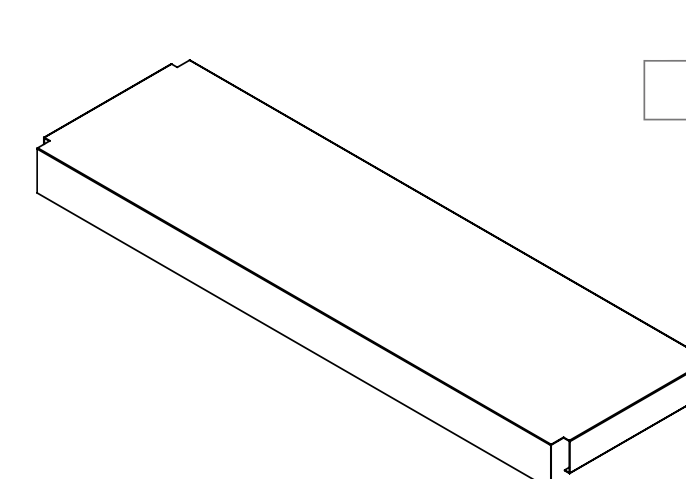
Profondeur 600 mm

619x605x80 mm
919x605x80 mm
1239x605x80 mm



Profondeur 455 mm

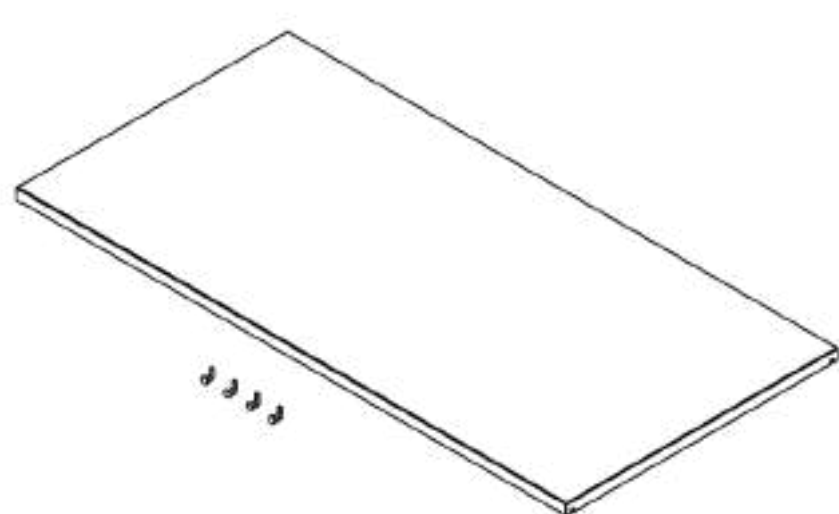
619x455x80 mm
919x455x80 mm
1239x455x80 mm



Profondeur 291.5 mm

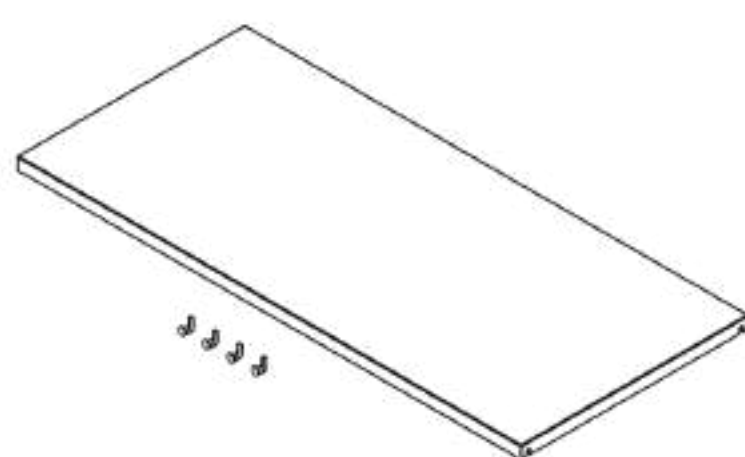
619x295x80 mm
919x295x80 mm
1239x295x80 mm

Métal



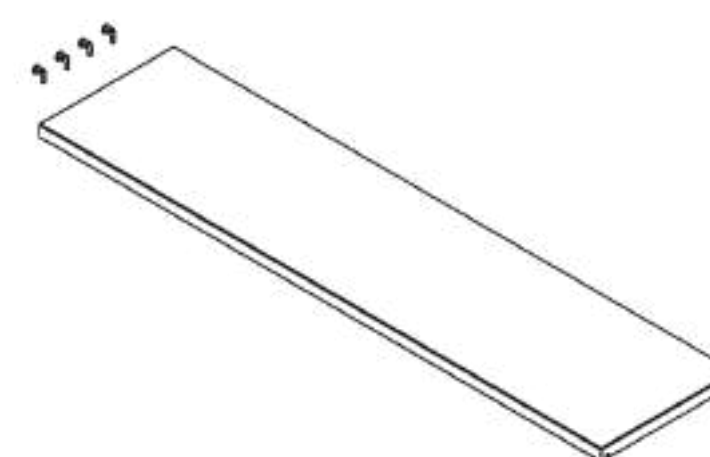
Profondeur 600 mm

596x600x25 mm
896x600x25 mm
1216x600x25 mm



Profondeur 455 mm

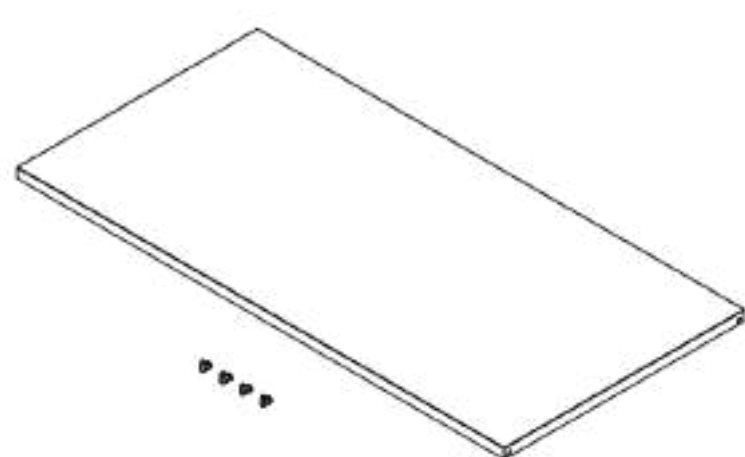
596x450x25 mm
896x450x25 mm
1216x450x25 mm



Profondeur 291.5 mm

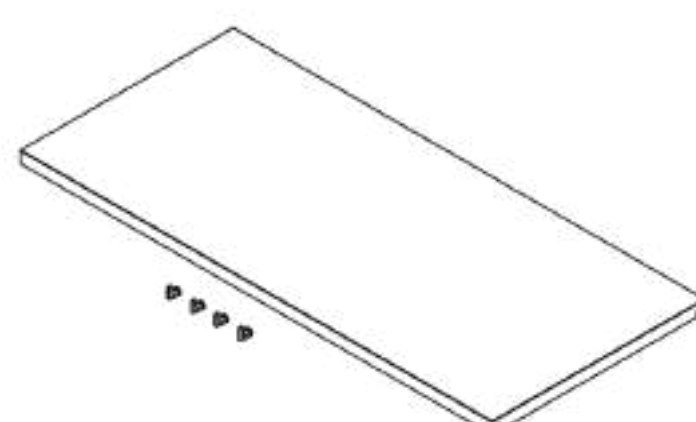
596x291.5x25 mm
896x291.5x25 mm
1216x291.5x25 mm

Mélaminé



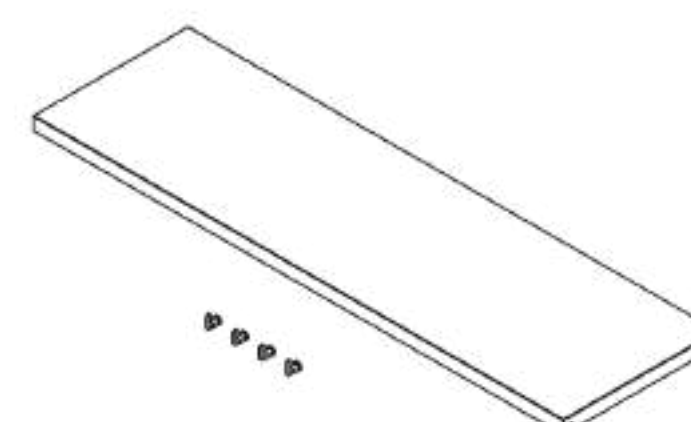
Profondeur 600 mm

596x600x25 mm
896x600x25 mm
1216x600x25 mm



Profondeur 455 mm

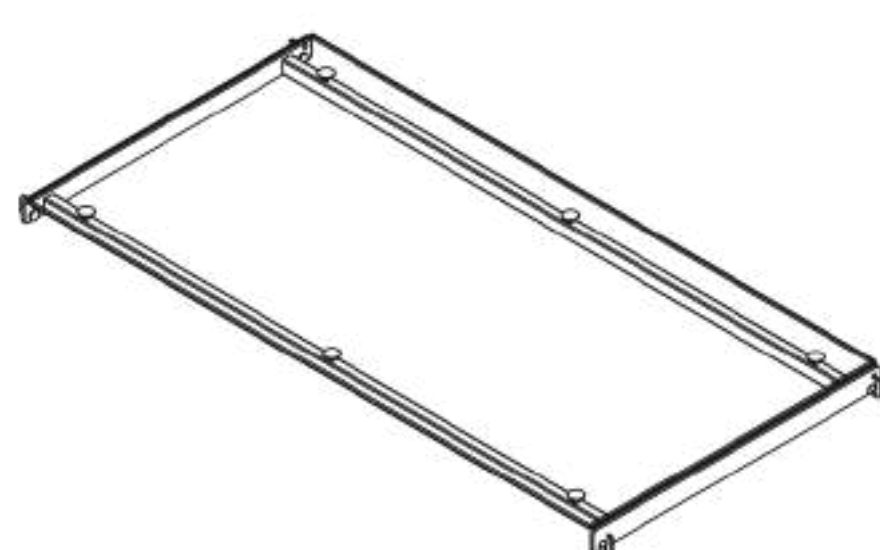
596x450x25 mm
896x450x25 mm
1216x450x25 mm



Profondeur 291.5 mm

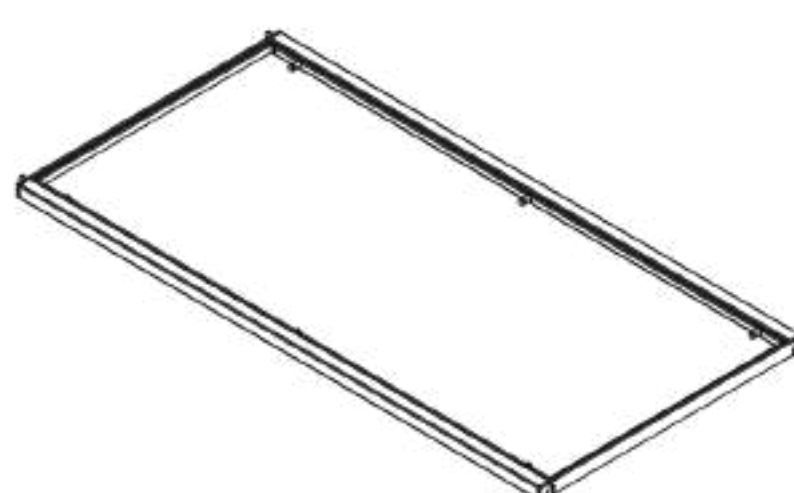
596x291.5x25 mm
896x291.5x25 mm
1216x291.5x25 mm

Verre



Profondeur 600 mm

600x600 mm
900x600 mm
1220x600 mm



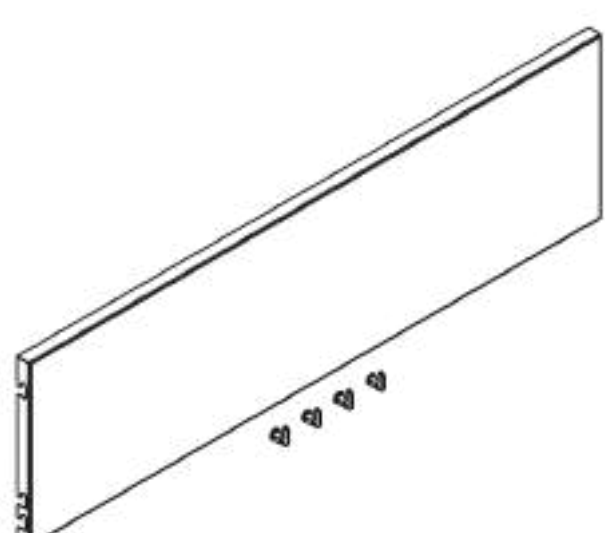
Profondeur 455 mm

600x450 mm
900x450 mm
1220x450 mm



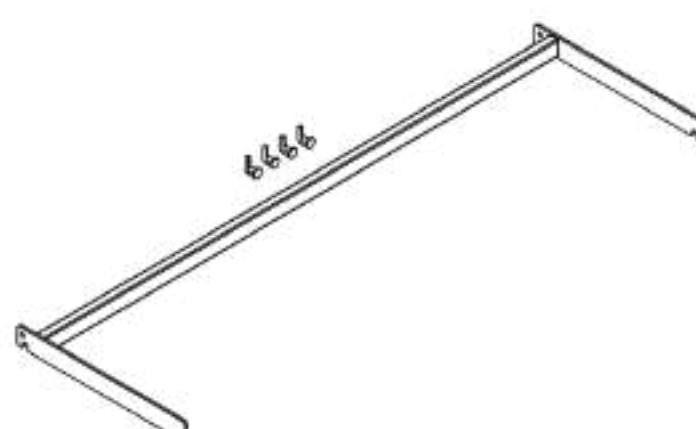
Profondeur 291.5 mm

600x291.5 mm
900x291.5 mm
1220x291.5 mm



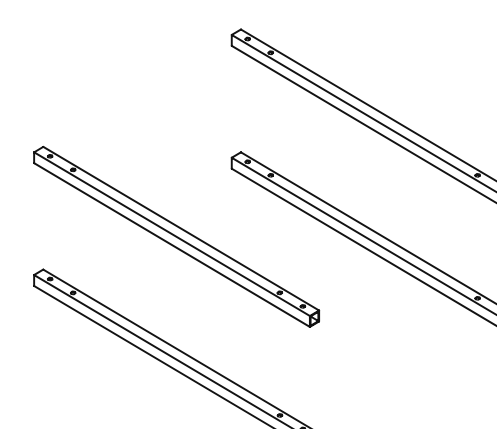
Panneau de signalisation

250x20 mm (longueur 596 mm)
250x20 mm (longueur 896 mm)
250x20 mm (longueur 1216 mm)



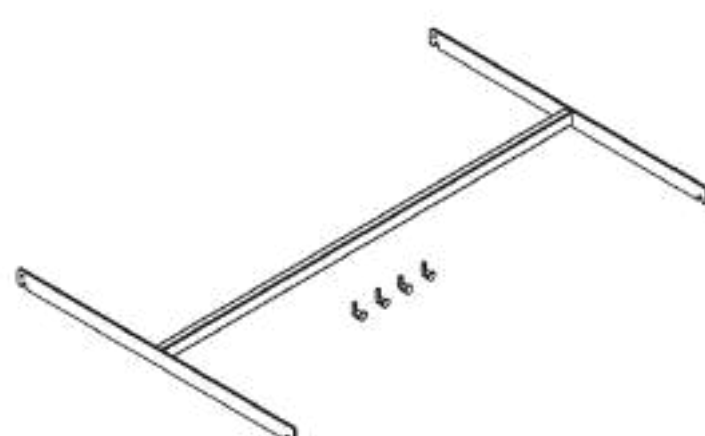
Barre de suspension décentrée

600x291.5x30h mm
600x291.5x30h mm
600x291.5x30h mm



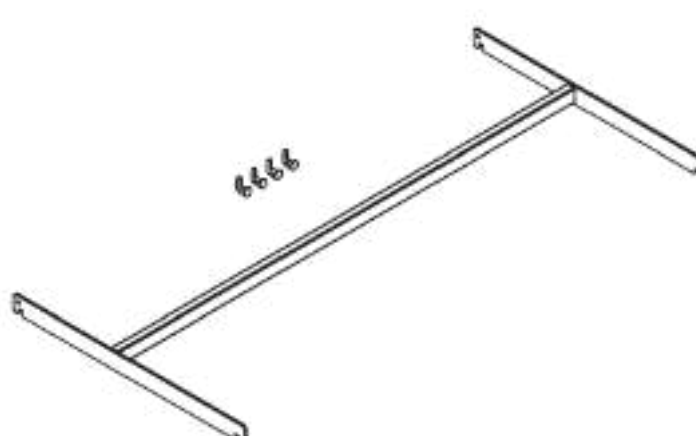
Set de connecteurs

600 mm
900 mm
1220 mm



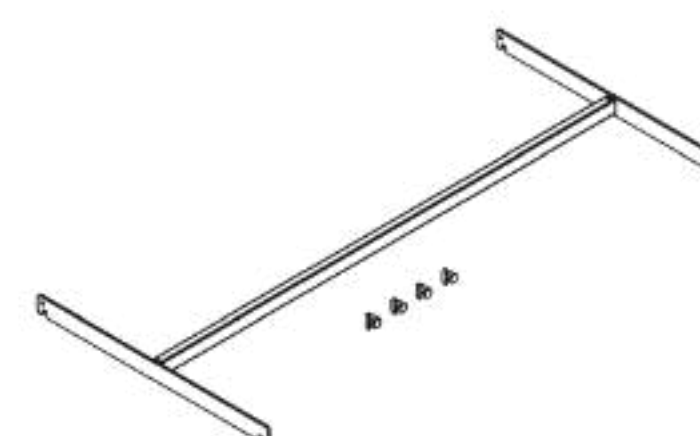
Barre de suspension centrée

600x600 mm
900x600 mm
1220x600 mm




Barre de suspension décentrée

600x450mm
900x450 mm
1200x450 mm



Barre de suspension centrée

600x450 mm
900x450 mm
1220x450 mm



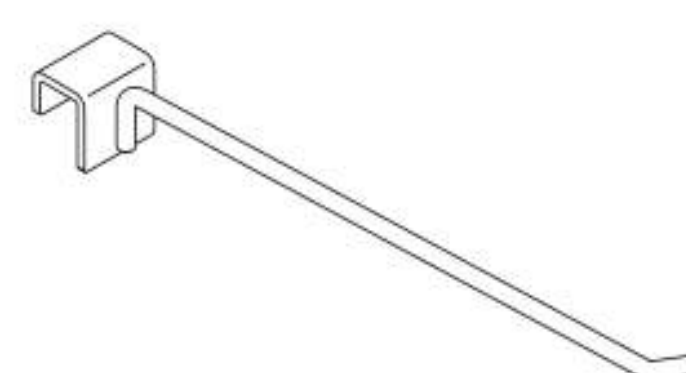
Broche droite frontale

250 mm (attache 25x15 mm)
300 mm (attache 25x15 mm)
350 mm (attache 25x15 mm)



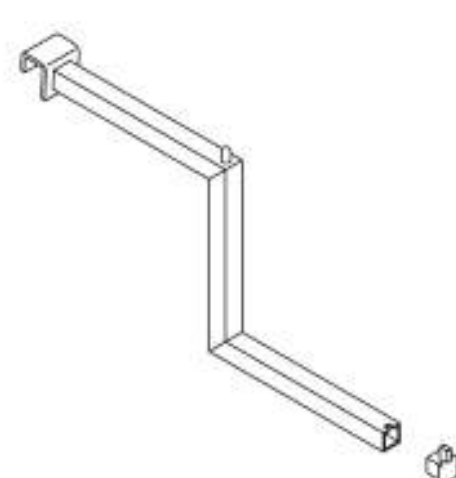
Broche inclinée

250 mm (attache 25x15 mm)
350 mm (attache 25x15 mm)



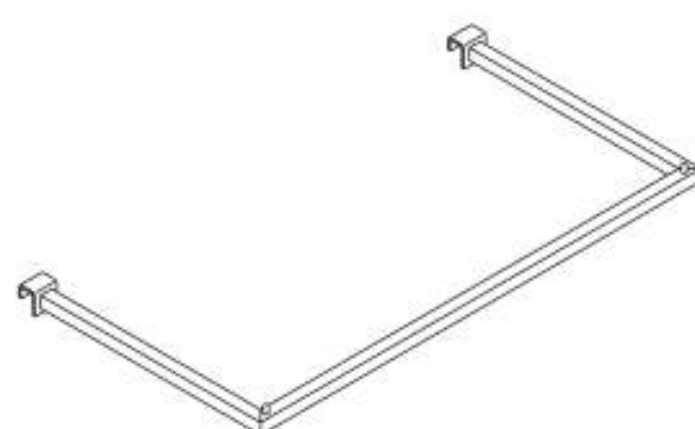
Broche fine 6 mm

100 mm (attache 25x15 mm)	250 mm (attache 25x15 mm)
150 mm (attache 25x15 mm)	300 mm (attache 25x15 mm)
200 mm (attache 25x15 mm)	350 mm (attache 25x15 mm)



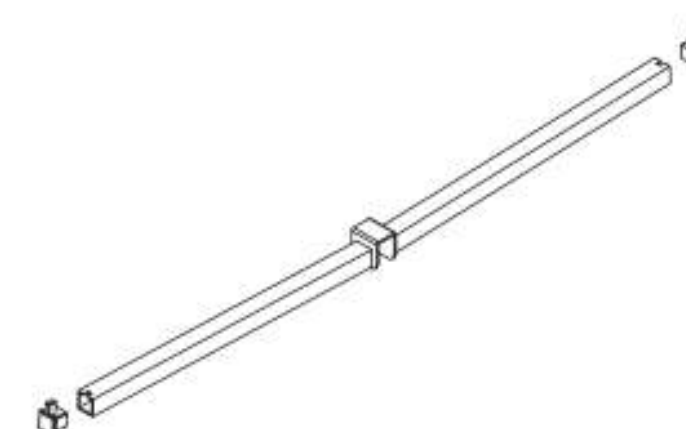
Broche à double niveau

350 mm (attache 25x15 mm)



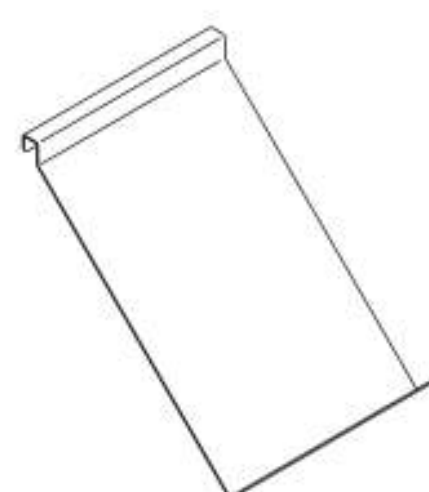
Barre de suspension

380x200 mm (attache 25x15 mm)
600x300 mm (attache 25x15 mm)



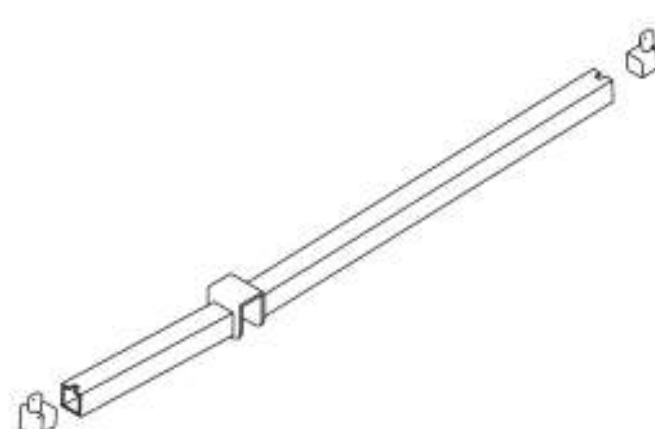
Broche

445 mm (attache 25x15 mm)



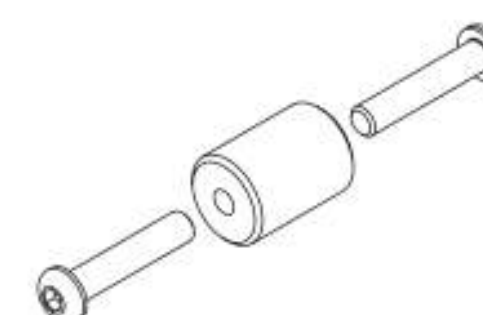
Etagère inclinée

350x240 mm (attache 25x15 mm)



Panneau latéral central

420 mm (attache 25x15 mm)

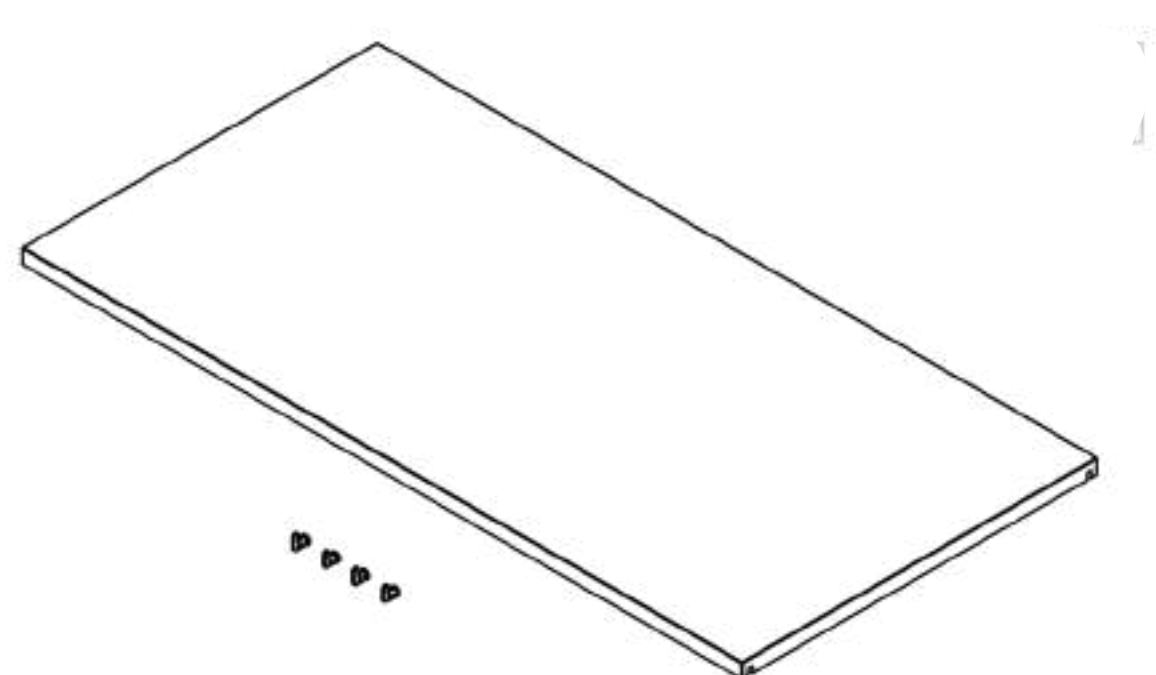


Entretoise murale

Tablettes avec LED

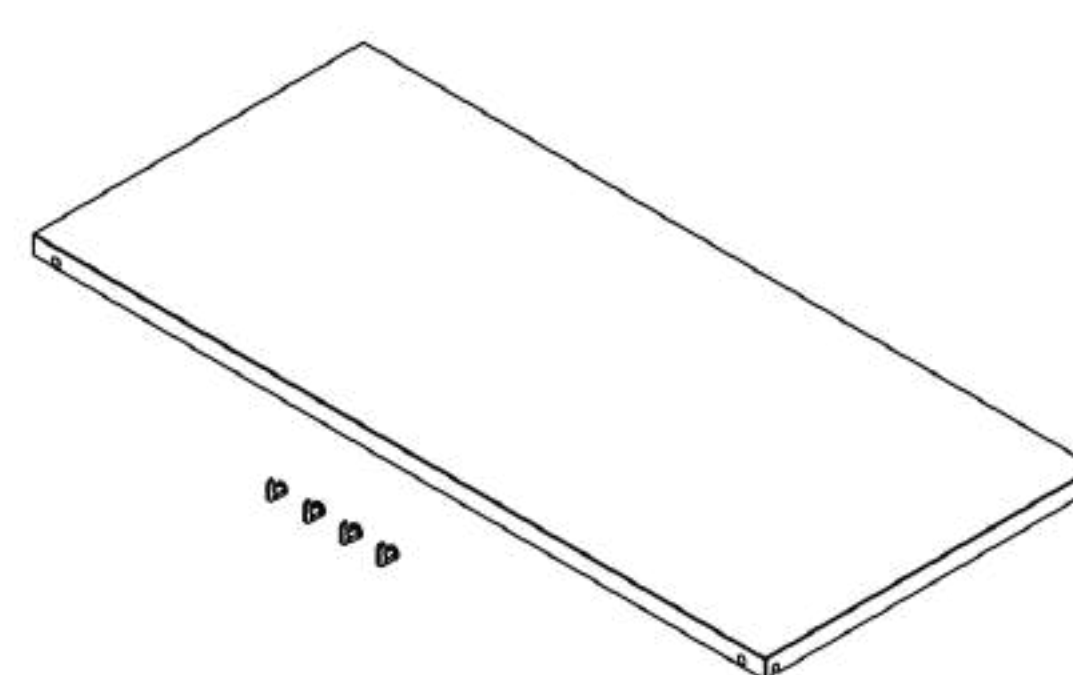
L'intégration d'un éclairage LED dans le système Cage ouvre la voie à une mise en scène raffinée et percutante de vos produits. Discrète et parfaitement intégrée à la structure, la lumière souligne chaque détail — matières, textures et finitions — sans jamais rompre l'équilibre du design. Elle ne se contente pas d'éclairer : elle valorise, attire et capte l'attention, transformant vos présentations en véritables vitrines d'exception.

Grâce à la technologie LED, vos espaces de vente gagnent en intensité visuelle et en cohérence, créant une atmosphère engageante qui renforce l'expérience client. Plus qu'un simple accessoire, l'éclairage devient un outil scénographique puissant, capable de magnifier vos produits et de donner à chaque agencement une identité lumineuse unique.



Etagères mélaminée avec LED

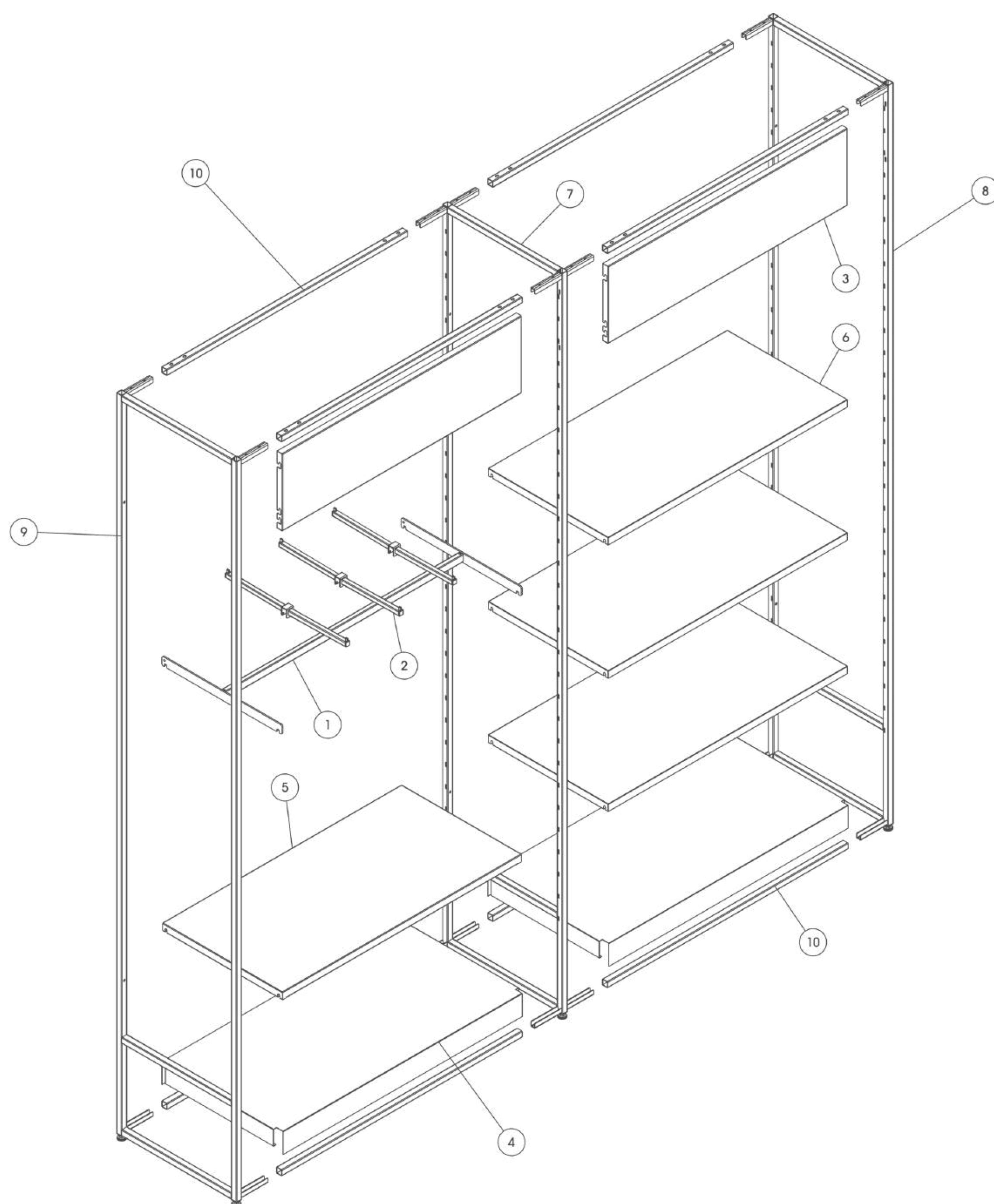
596 x 600 mm + LED
896 x 600 mm + LED
1216 x 600 mm + LED



Etagères mélaminée avec LED

450 x 2150h mm
450 x 2400h mm
450 x 2700h mm





- 1 - Barre centrée Double**
- 2 - Broche**
- 3 - Panneau de signalisation**
- 4 - Plateforme en tôle**
- 5 - Etagères en tôle**

- 6 - Etagère**
- 7 - Panneau central**
- 8 - Panneau droit**
- 9 - Panneau gauche**
- 10 - Traverse**

Avec Cage, vous disposez d'un système pensé pour conjuguer performance et élégance dans l'agencement de vos espaces. Son design linéaire et intemporel lui permet de s'intégrer dans tout type d'univers, tout en valorisant vos produits de manière claire et organisée. Plus qu'un simple support, Cage constitue une véritable solution d'agencement, capable d'évoluer et de s'adapter à vos besoins au fil du temps.

Chez Ceolini, nous savons que chaque espace est unique. C'est pourquoi nous vous accompagnons dans la définition et la personnalisation de votre configuration Cage, afin de garantir un résultat parfaitement aligné avec votre identité et vos objectifs commerciaux. Grâce à notre expertise et à une sélection de composants robustes et modulables, nous vous aidons à créer des présentations professionnelles, durables et en constante évolution.



www.ceolini.com



01 80 40 01 68



43 rue Beaubourg, 75003 - Paris